
司法调研与决策分析系统

用户操作手册

北京法意科技有限公司

目录

目录.....	2
一、 前言	4
二、 登录	4
三、 平台首页	5
（一）专项报告区	6
（二）平台数据展示区	7
（二）精选专题区	7
四、 案件探索	8
（一）数据导航	8
（二）快速检索	9
（三）智能推荐	11
（四）高级检索	12
1.常用检索条件	12
2.查询变量	13
（五）数据列表	19
（六）统计分析	21
五、 我的调研	30
（一）新建专题	31
（二）深度分析	32
（三）自定义变量	33
（四）样本回收	40
六、 精选专题	41
七、 个人中心	42
（一）我的备注	43

(二) 精选案例	44
(三) 个人信息	45
(四) 修改密码	45
(五) 报表模板	46
(六) 统计图模板	47
(七) 下载记录	47
(八) 我的报告	48
八、底部指引	49
(一) 新手学堂	49
(二) 服务支持	49
(三) 常见问题	49

一、 前言

中国共产党十九大报告指出，坚持全面依法治国，建设社会主义法治国家，要“发展中国特色社会主义法治理论”。

2023 年 3 月中共中央办公厅印发《关于在全党大兴调查研究的工作方案》，要求充分运用互联网、大数据等现代信息技术开展调查研究，提高科学性和实效性。


近二十年来，法院、检察院、立法单位等党政司法机关极其重视司法研究业务，推动“全面推进依法治国、建设公正高效权威”的中国特色社会主义法治理论体系和司法制度持续完善，但人工汇集各类司法数据，开展大数据分析，工作量大、效率低，司法调查研究质量难以保障。

因此，法意科技基于 20 年法律资源积累、成熟的法律文本分析技术、专业的研发团队，向党政司法机关推出司法调研与决策分析系统，旨在为司法调研工作提供丰富的样本支持、高效的研究服务，节约司法资源，提升司法调研质效。

二、 登录

打开系统后进入系统登录页，选择用户单位、输入用户名、输入密码进行登录验证，均通过后跳转至首页，可以使用系统完整功能，不通过时提示相应的验证信息并保持登录页。

可在系统个人中心中修改当前账号的密码。



(图：登录页)

用户账号信息由后台进行管理，用户不可自行注册。

三、 平台首页

系统首页中，包括专项报告区、平台数据展示区、精选专题区三个区域。

ZHUAN XIANG BAO GAO
专项报告

（一）专项报告区

专项报告区设置了审判态势报告。

审判态势报告展示六个专题的报告，分为审判态势专项报告、刑事发改专项报告、民事发改专项报告、行政发改专项报告、行政机关负责人出庭专项报告、审判人员与律师关系专项报告，用户可以根据需求选择报告生成周期以及视角，生成相应专题的分析报告。



（二）平台数据展示区

平台数据展示区中，展示目前平台的数据情况。



（二）精选专题区

精选专题中，展示由法意研发团队基于用户实际需求定制的专题，授权后在全平台用户范围内共享。

JING XUAN ZHUAN TI
精选专题

民事精选0721

查看详情

民事精选0721

查看详情

全量21年上期已结0720

查看详情

全量21年上期已结0720

查看详情

全量21年上期新收0720

查看详情

全量21年上期新收0720

查看详情

全量专题20220720

查看详情

全量专题20220720

查看详情

全量21年当期未结0720

查看详情

全量21年当期未结0720

查看详情

全量21年当期已结0720

查看详情

全量21年当期已结0720

查看详情

全量21年当期新收0720

查看详情

全量21年当期新收0720

查看详情

全量21年上期旧存0720

查看详情

全量21年上期旧存0720

查看详情

全量21年上期未结0720

查看详情

全量21年上期未结0720

查看详情

全量21年当期旧存0720

查看详情

全量21年当期旧存0720

查看详情

广西高院上期结案案件数

查看详情

广西高院上期结案案件数

查看详情

广西高院当期新收案件数

查看详情

广西高院当期新收案件数

查看详情

了解更多

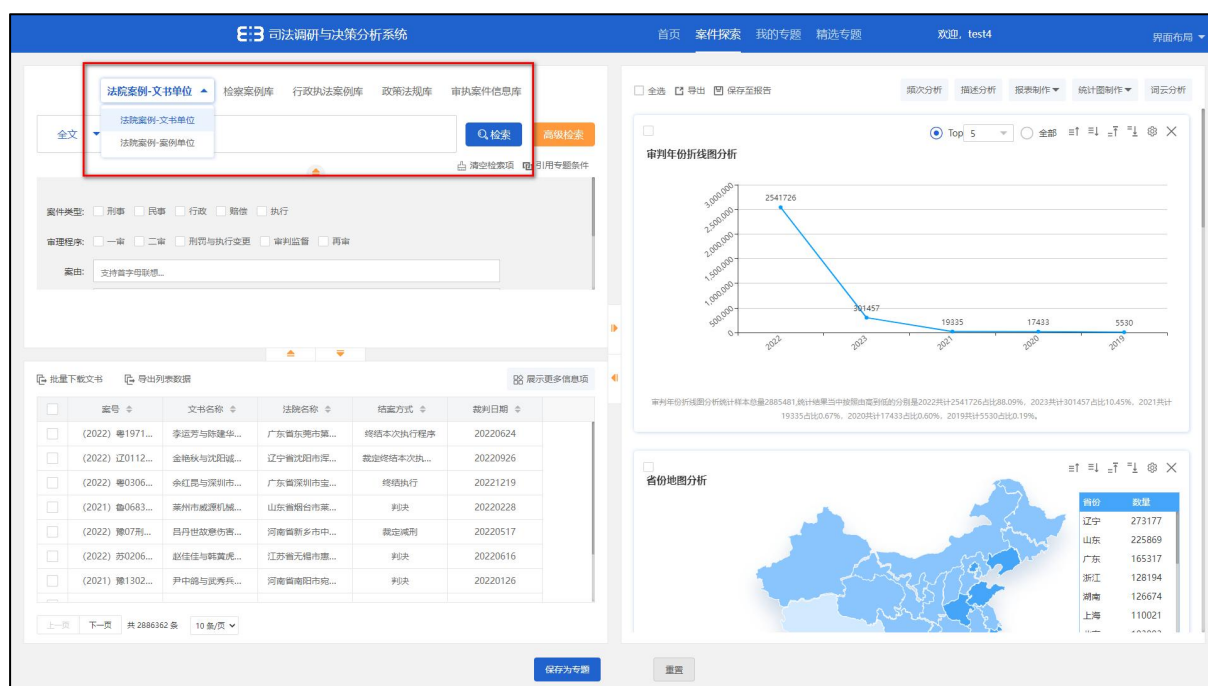
在线

四、案件探索

（一）数据导航

数据库导航区展示审执案件信息库、法院案例库、检察案例

库、行政执法案例库、政策法规库。点击每个库，切换至每个数据库的检索页面。



（二）快速检索

系统提供快速检索框，用户可选择快速检索区关键词进行检索，也可通过下方特定检索字段进行检索。

系统针对不同数据库提供多种检索字段，法院案例可通过案件类型、审理程序、案由及审理法院相关字段对样本进行检索；

政策法规库可通过法规层次、法规效力、颁布机关类型及颁布机关名称相关字段对样本进行检索；

The screenshot shows the search interface for the '政策法规库' (Policy and Regulation Library). At the top, there are tabs for '法院案例-文书单位', '检察案例库', '行政执法案例库', and the selected '政策法规库'. Below the tabs is a search bar with a dropdown menu set to '颁布令内容' and a placeholder '请输入搜索内容'. To the right of the search bar are two buttons: '检索' (Search) and '高级检索' (Advanced Search). Below the search bar, there are several filter fields: '法规层次' (Regulation Level) with a dropdown menu, '法规效力' (Regulation Effect) with checkboxes for '有效' (Valid), '失效' (Invalid), and '尚未生效' (Not yet effective), '颁布机关类型' (Issuing Agency Type) with a dropdown menu, and '颁布机关名称' (Issuing Agency Name) with a text input field. To the right of these filters are two icons: '清空检索项' (Clear search items) and '引用专题条件' (Cite special conditions).

(三) 智能推荐

1. 关键词快速检索区

用户在关键词输入的过程中，识别输入内容并匹配当前库对应的所有字段，形成符合输入检索条件的检索意图的检索条件推荐。

(功能暂时无法实现，等更新版本测试部署后，更新视图。)

2. 常用条件勾选区

用户可通过勾选字段信息，或输入关键词首字母实现智能精准推荐，条件选择完成后，点击确定进行样本检索。

The screenshot shows the '常用条件勾选区' (Common condition selection area). It has a sidebar with labels '案由:' (Case type), '审理法院:' (Trial court), and '已选条件:' (Selected conditions). The main area shows a list of conditions with checkboxes. The first condition is '行政处罚' (Administrative penalty) with a dropdown menu showing 'gyshz'. The second condition is '刑事案由或罪名' (Criminal case type or crime name) with a dropdown menu showing '侵犯公民人身权利、民主权利罪' (Crimes against the personal rights and democratic rights of citizens). The third condition is '故意伤害罪' (Intentional injury crime) with a dropdown menu showing '故意伤害罪'.

（四）高级检索

法院案例-文书单位 ▾

检索案例库

行政执法案例库

政策法规库

全文 ▾ | 请输入搜索内容

检索

高级检索

清空检索项

引用专题条件

案由: 行政处罚 × gyszh

审理法院: 支持首字母联想...

已选条件:

1. 常用检索条件

系统根据数据库提供不同常用检索字段，用户可根据使用需求选定多个检索字段。其中关键词部分检索逻辑关系包含：并且、或者、且不包含。

高级检索

高级检索

关键词: 全文 ▾ | 请输入关键词

案号: 请输入案号

文书名称: 请输入文书名称

案件类型: ☐ 刑事 ☐ 民事 ☐ 行政 ☐ 赔偿 ☐ 执行

审理程序: ☐ 一审 ☐ 二审 ☐ 刑罚与执行变更 ☐ 审判监督 ☐ 再审

案由: 支持首字母联想...

当事人: 当事人地位 | 请选择 ▾ | 当事人名称

文书类型: ☐ 判决 ☐ 裁定 ☐ 调解 ☐ 决定 ☐ 通知

地域省份: 请输入地域省份

法院层次: ☐ 最高法院 ☐ 高级法院 ☐ 中级法院 ☐ 基层法院

审理法院: 支持首字母联想...

裁判日期: ☐ 近三年 ☐ 近两年 ☐ 近一年 ☐ 自定义 | 请选择

裁判结果: 支持首字母联想...

引用法条: 请输入法律法规名称 | 第 | 请输入 | 条

审判人员: 请输入审判人员

公诉机关: 请输入公诉机关

辩护人: 请输入辩护人

2. 查询变量

点击条件选项卡弹出变量体系导航，可选择不同案件类型的变量，对其取值进行设定，作为条件进行样本检索。

高级检索

引用法条: 请输入法律法规名称

第 请输入 条

审判人员: 请输入审判人员

公诉机关: 请输入公诉机关

代理律师: 请输入代理律师

代理律所: 请输入代理律所

标的额: ☐ 0-10万 ☐ 10-100万 ☐ 100-500万 ☐ 500-1000万 ☐ 1000万以上 ☐ 自定义

请输入 万元 至 请输入 万元

犯罪金额: ☐ 0-10万 ☐ 10-100万 ☐ 100-500万 ☐ 500-1000万 ☐ 1000万以上 ☐ 自定义

请输入 万元 至 请输入 万元

罚金数额: ☐ 0-10万 ☐ 10-100万 ☐ 100-500万 ☐ 500-1000万 ☐ 1000万以上 ☐ 自定义

请输入 万元 至 请输入 万元

量刑情节: 支持首字母联想...

且 或

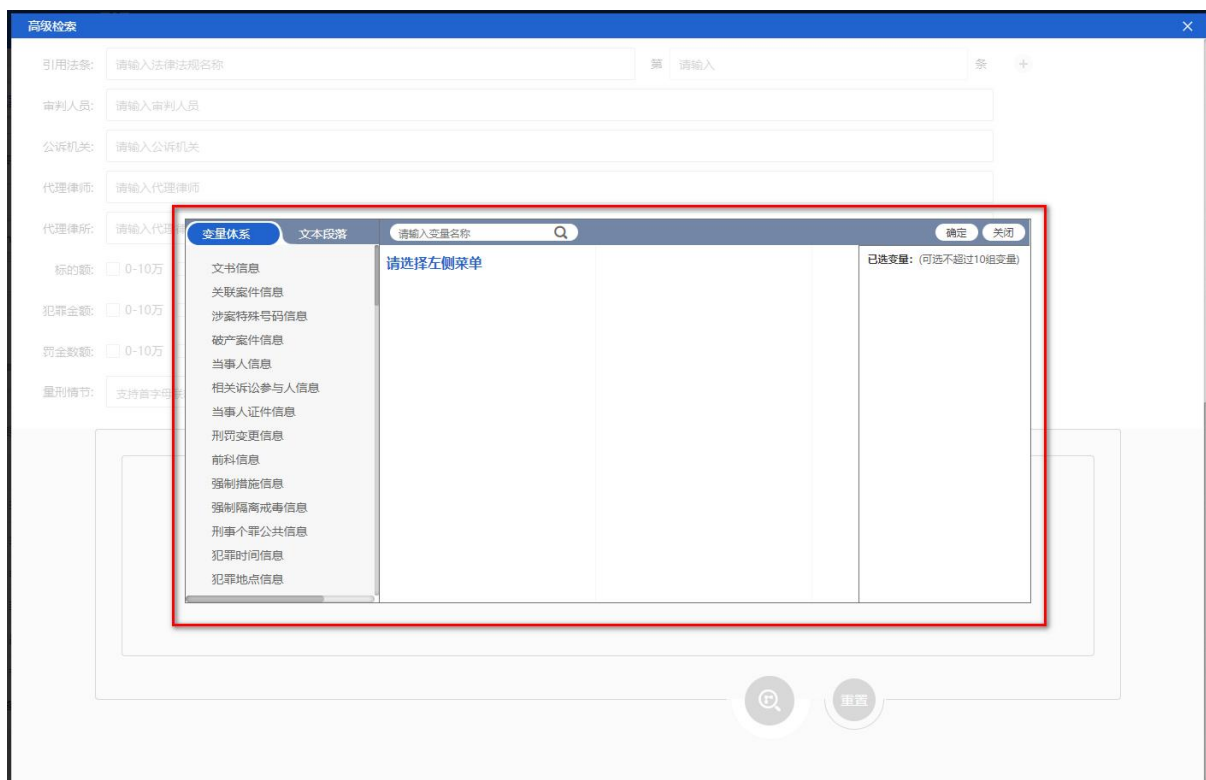
+

条件

条件组

删除

重置



在查询变量体系中，分为变量体系和文本段落，用户可基于专题研究对应的案件类型根节点展开后，选择具体的变量。

以法院案例为例，变量体系中可以根据文书信息、关联案件信息、涉案特殊号码信息、破产案件信息、当事人信息、相关诉讼参与人信息、当事人证件信息、刑罚变更信息、前科信息、强制措施信息、强制隔离戒毒信息等相关字段对样本进行检索。

变量体系

文本段落

请输入变量名称

Q

确定

关闭

文书信息

关联案件信息

涉案特殊号码信息

破产案件信息

当事人信息

相关诉讼参与人信息

当事人证件信息

刑罚变更信息

前科信息

强制措施信息

强制隔离戒毒信息

刑事个罪公共信息

犯罪时间信息

犯罪地点信息

1 是否标准文书

2 文书名称

3 案件种类

4 法标案件种类

5 审判程序

6 审判程序细分

7 案件类型

8 法院名称

9 法院层级

10 法院所在省市

11 法院所在地市级

12 法院所在区县级

13 法院所在地域

14 法院类型

15 一级法院名称

16 二级法院名称

17 三级法院名称

18 四级法院名称

19 上级法院名称

20 巡回区类型

21 案号

22 立案年度

23 案号顺序号

24 文书类型

25 文书种类

26 文书种类细分

27 是否补正文书

28 起诉主案由

29 一级起诉主案由

30 二级起诉主案由

31 三级起诉主案由

32 四级起诉主案由

33 结案主案由

34 一级结案主案由

35 二级结案主案由

36 三级结案主案由

37 四级结案主案由

38 行政行为种类

39 行政管理范围

40 案件所有指控罪名

41 案件所有结案案由

42 诉讼性质

已选变量: (可选不超过10组变量)

(图：文书信息可选变量)

变量体系

文本段落

请输入变量名称

Q

确定

关闭

文书信息

关联案件信息

涉案特殊号码信息

破产案件信息

当事人信息

相关诉讼参与人信息

当事人证件信息

刑罚变更信息

前科信息

强制措施信息

强制隔离戒毒信息

刑事个罪公共信息

犯罪时间信息

犯罪地点信息

1 前审案号

2 前审案号立案年度

3 前审案号顺序号

4 前审法院

5 前审法院原文

6 前审法院层级

7 前审法院标准名称

8 前审法院编码

9 前审法院所在省市

10 前审法院所在地市级

11 前审法院所在区县级

12 前审法院所在地域

13 前审法院类型

14 前审公诉机关

15 前审抗诉机关

16 前审审级

17 前审文书种类

18 前审文书种类原文

19 前审是否对罪犯宣告...

20 前审结案方式

21 前审上抗诉类型

22 提起诉讼时间

23 宣判日期

24 生效日期

25 生效年份

26 生效月份

27 生效星期

28 生效年月

29 生效季度

已选变量: (可选不超过10组变量)

(图：关联案件信息可选变量)

变量体系

文本段落

请输入变量名称

Q

确定

关闭

文书信息

关联案件信息

涉案特殊号码信息

破产案件信息

当事人信息

相关诉讼参与人信息

当事人证件信息

刑罚变更信息

前科信息

强制措施信息

强制隔离戒毒信息

刑事个罪公共信息

犯罪时间信息

犯罪地点信息

1 姓名或名称

2 当事人类型

3 单位当事人性质

4 诉讼身份原文

5 诉讼地位

6 发起诉讼类型

7 原一审诉讼地位

8 原二审诉讼地位

9 原再审诉讼地位

10 原审诉讼地位类别

11 第三人类型

12 年龄

13 刑事责任年龄

14 刑事责任年龄段

15 民事行为年龄段

16 年龄段

17 出生日期

18 出生年份

19 出生月份

20 性别

21 国籍地区

22 外籍华人

23 民族

24 少数民族

25 文化程度原文

26 文化程度

27 身份

28 特殊身份

29 所在行业

30 所在单位名称

31 所在单位性质

32 职务

33 职业身份

34 行政级别

35 政治面貌类型

36 特殊生理或病理

37 现役军人身份

38 军官职务性质

39 军官和文职干部级别

40 学位

41 学历

42 身份证出生日期

已选变量: (可选不超过10组变量)

(图：当事人信息相关变量)

除信息项变量体系外，为用户提供基于文本段落的检索，系统支持设置段落类型、段落内容、段落排序及段落内容字数对样本进行精准检索。

变量体系

文本段落

请输入变量名称

Q

确定

关闭

全文信息

1 段落类型

2 段落内容

3 段落排序

4 段落内容字数

已选变量: (可选不超过10组变量)

变量体系中的变量和文本段落导航中的段落可组合使用，用

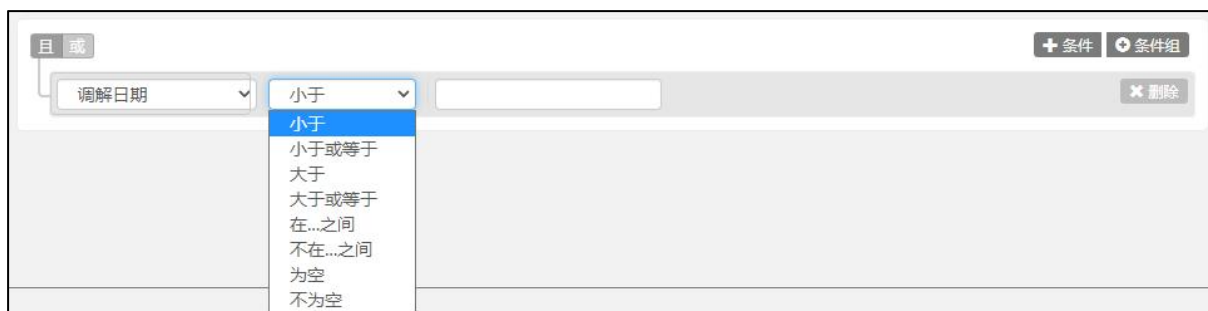
户同时可以通过自定义检索字段、自定义条件或者条件组、设定条件或者条件组之间的逻辑关系，对样本进行精准检索。

平台根据不同的变量类型，检索逻辑支持逻辑数量超 20 种，部分如下：

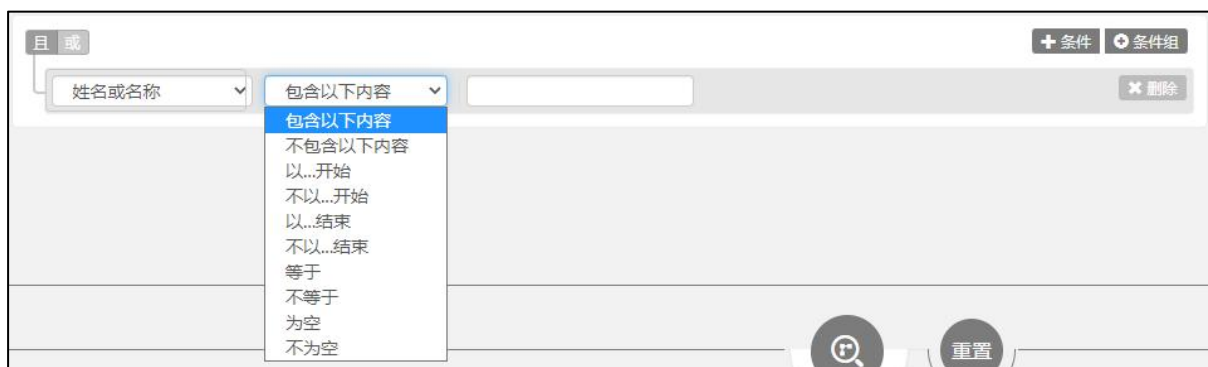
例如取值根据法律相关规定或现实因素影响有一定范围的定类型变量，取值逻辑 4 种，包含在……之内、不在……之内、为空、不为空，如下图：

取值形式为数字的数值型变量，例如当事人年龄、犯罪金额、诉讼标的总金额等，可用检索逻辑 8 种，包括小于、小于或等于、大于、大于或等于、等于、不等于、在……之间、不在……之间，如下图：

取值形式为日期的日期型变量，例如当事人出生日期、上诉日期、裁判日期等，可用检索逻辑 8 种，包括小于、小于或等于、大于或等于、大于、在……之间、不在……之间、为空、不为空，如下图：



取值形式是无字数或范围限制的字符型变量，例如当事人的姓名、单位地址、犯罪地点等变量，可用检索逻辑 10 种，包括包含以下内容、不包含以下内容、以……开始、不以……开始、以……结束、不以……结束、等于、不等于、为空、不为空，如下图：



对于初次使用系统或对系统变量体系不熟悉的用户，可以通过变量体系上方的检索框手动输入变量名称进行查询。变量体系会根据用户输入的信息，自动显示匹配的节点及变量。

变量体系

文本段落

形式

确定

关闭

前科信息

1 处罚形式

① 输入关键词

② 选择包含结果的根节点进行查看

③ 选择想要的变量进行使用

已选变量: (可选不超过10组变量)

（五）数据列表

系统以列表形式展示当前数据基础信息。点击数据名称可以查看该样本的全文内容。

批量下载文书

导出列表数据

展示更多信息项

<input type="checkbox"/>	案号	文书名称	审理法院	结案方式	裁判日期
<input type="checkbox"/>	(2023) 湘1224执92号	罚金首次执行通...			20230216
<input type="checkbox"/>	(2022) 云0702民初58...	大理世纪创建装...		准予撤诉	20220328
<input type="checkbox"/>	(2021) 苏0211执3626...	周城与江苏悦可...		终结本次执行程序	20220114
<input type="checkbox"/>	(2021) 豫1302民初10...	尹中鸽与武秀兵...	河南省南阳市宛...	判决	20220126
<input type="checkbox"/>	(2022) 苏0206民初20...	赵佳佳与韩黄虎...	江苏省无锡市惠...	判决	20220616

上一页

下一页

共 2886362 条

10 条/页

请输入关键词

此处可进行关键词搜索

案件维度

人维度

法条引用维度

诉讼代理维度

刑事案件定罪量刑维度

民事案件诉讼分析维度

行政案件诉讼分析维度

☐ 是否标准文书

☒ 文书名称

☐ 案件种类

☐ 法标案件种类

☐ 审判程序

☐ 审判程序细分

☐ 案件类型

☒ 法院名称

☐ 法院层级

☐ 法院所在省市

☐ 法院所在地市级

☐ 法院所在区县级

☐ 法院所在地域

☐ 法院类型

☐ 一级法院名称

☐ 二级法院名称

☐ 三级法院名称

☐ 四级法院名称

☐ 上级法院名称

☐ 巡回区类型

☒ 案号

☐ 立案年度

☐ 案号顺序号

☐ 文书类型

左侧勾选的信息项，右侧将展示当前所有已选展示的信息项维度

☐ 文书名称

☐ 法院名称

☐ 案号

☐ 裁判日期

☐ 结案方式

列宽

200 px

200 px

200 px

200 px

200 px

批量删除

操作

移除

移除

移除

移除

确定

取消

批量下载文书

导出列表数据

添加的信息项将展示在表格中

展示更多信息项

	裁判日期	结案方式	法院层级	法院所在省市
执7992号	20220624	终结本次执行程序	基层法院	广东省
执恢31...	20220926	裁定终结本次执行程序	基层法院	辽宁省
执2496...	20221219	终结执行	基层法院	广东省
民初26...	20220228	判决	基层法院	山东省
更1211号	20220517	裁定减刑	中级法院	河南省

上一页

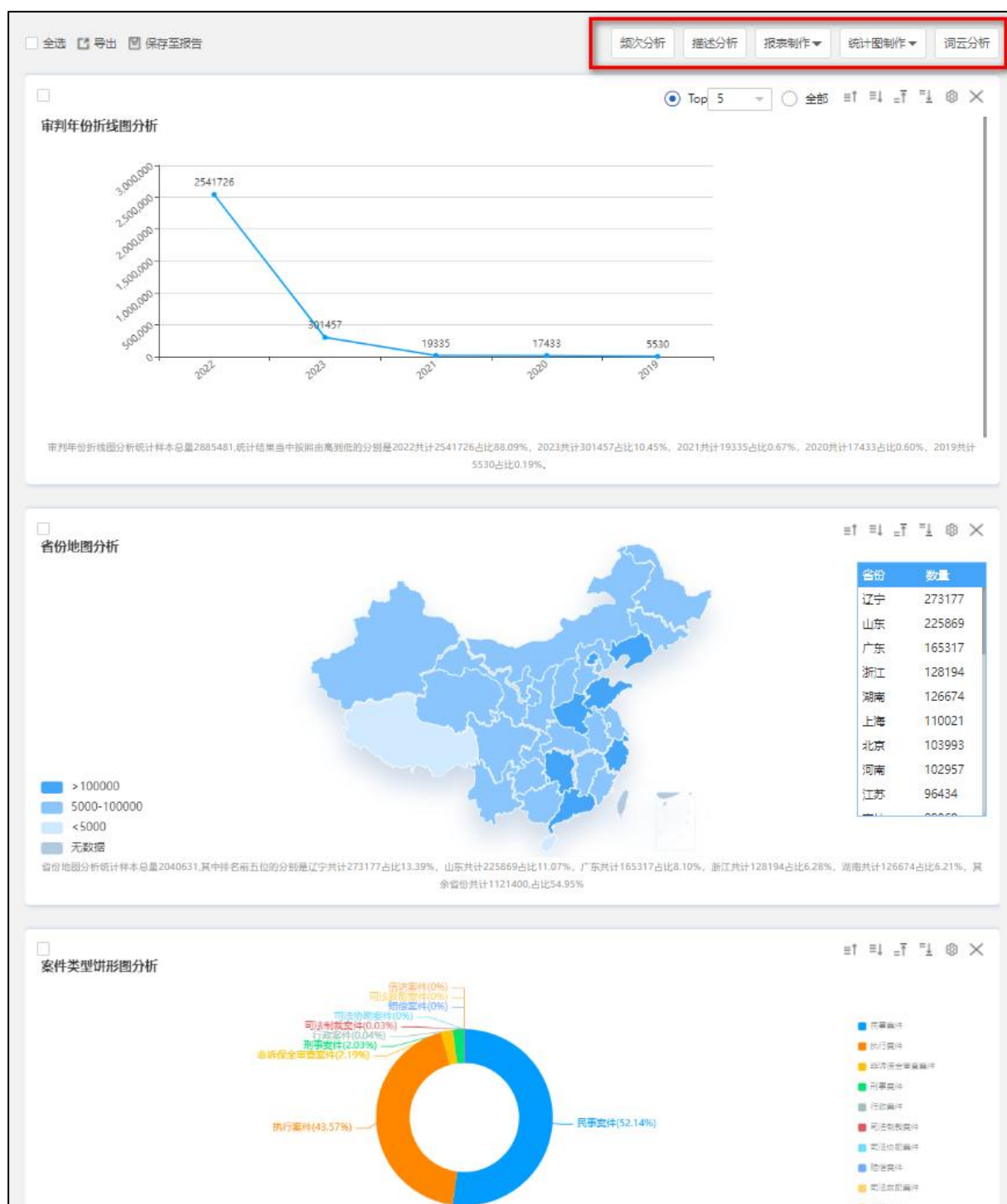
下一页

共 2886362 条

10 条/页

（六）统计分析

系统提供统计分析模块，对命中样本进行统计分析，以统计图或表格的形式进行展示。不同类型数据，默认展示部分维度统计，如有其他分析需要，用户可以通过频次分析、描述分析、自定义统计图或报表、词云分析进行添加。



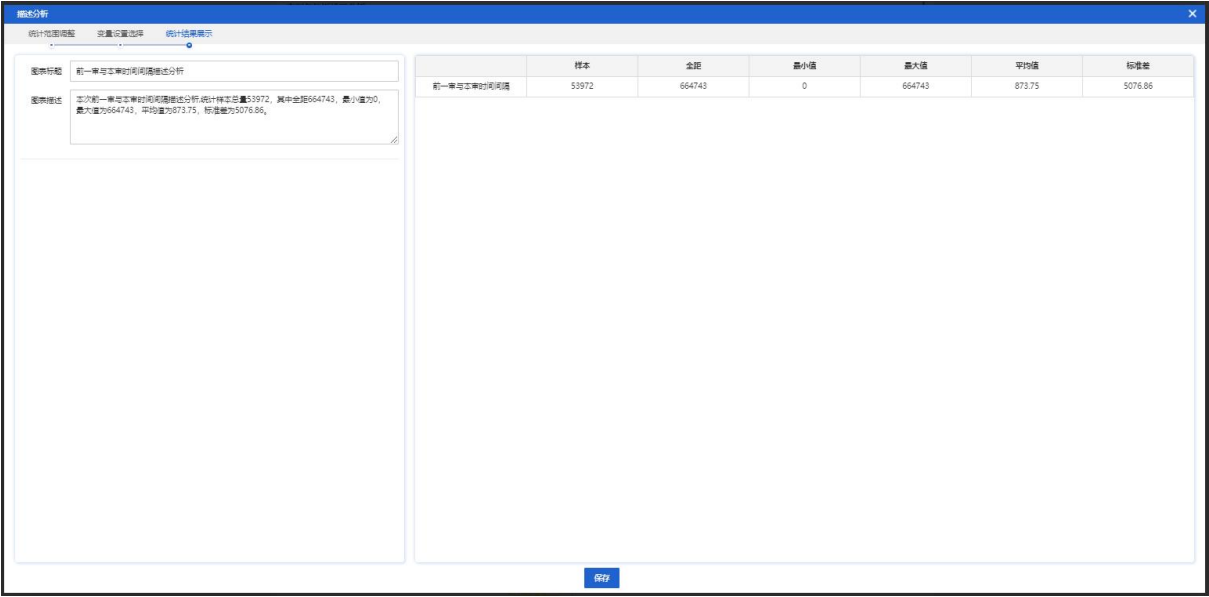
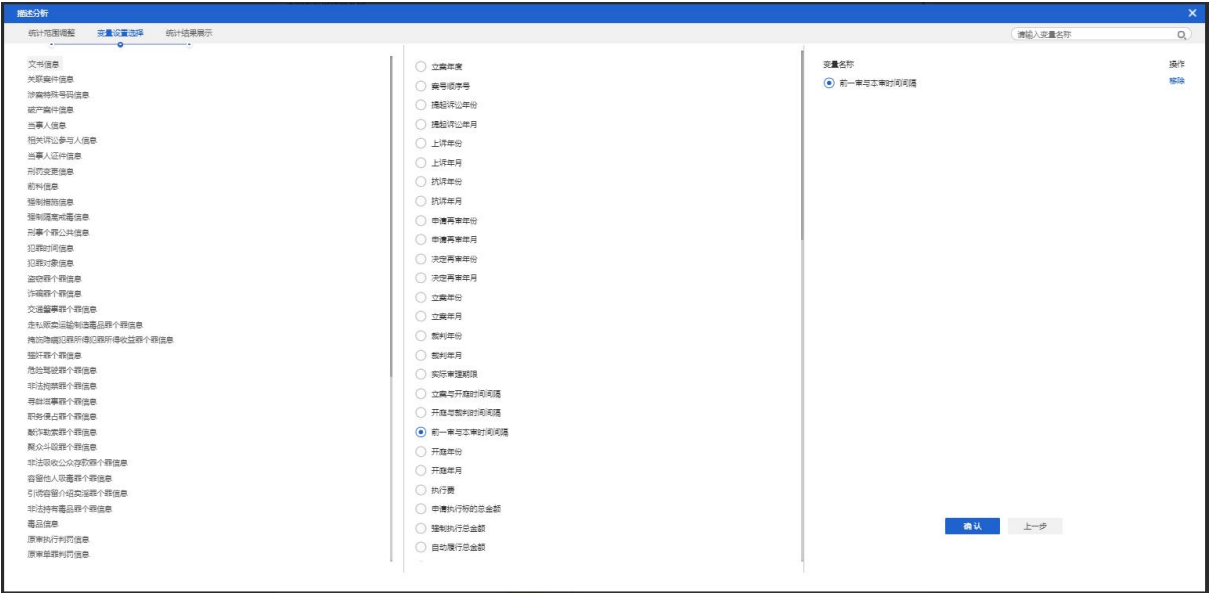
点击频次分析后默认进入变量设置选择环节，用户可点击统计范围调整对统计范围进行调整；点击变量设置后，选定所需统计的变量后点击确认即可进入统计结果展示页。在统计结果展示

页可查看相关数据信息并对数据进行保存。

[illegible]

点击描述分析后默认进入变量设置选择环节，用户可点击统计范围调整对统计范围进行调整；点击变量设置后，选定所需统

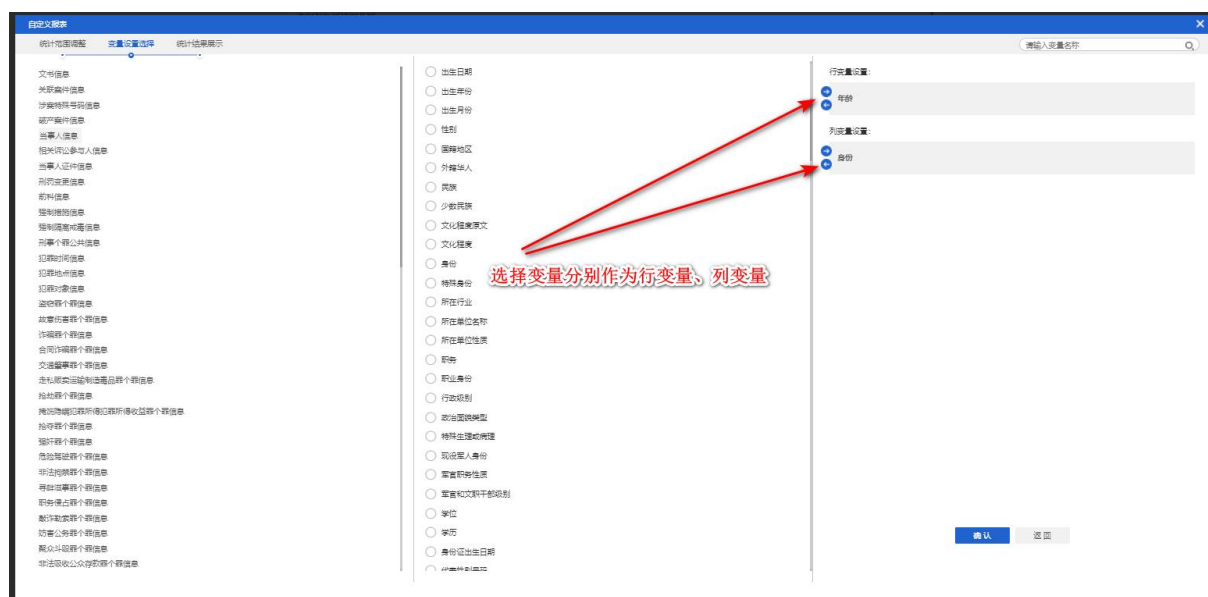
计的变量后点击确认即可进入统计结果展示页。在统计结果展示页可查看相关数据信息并对数据进行保存。

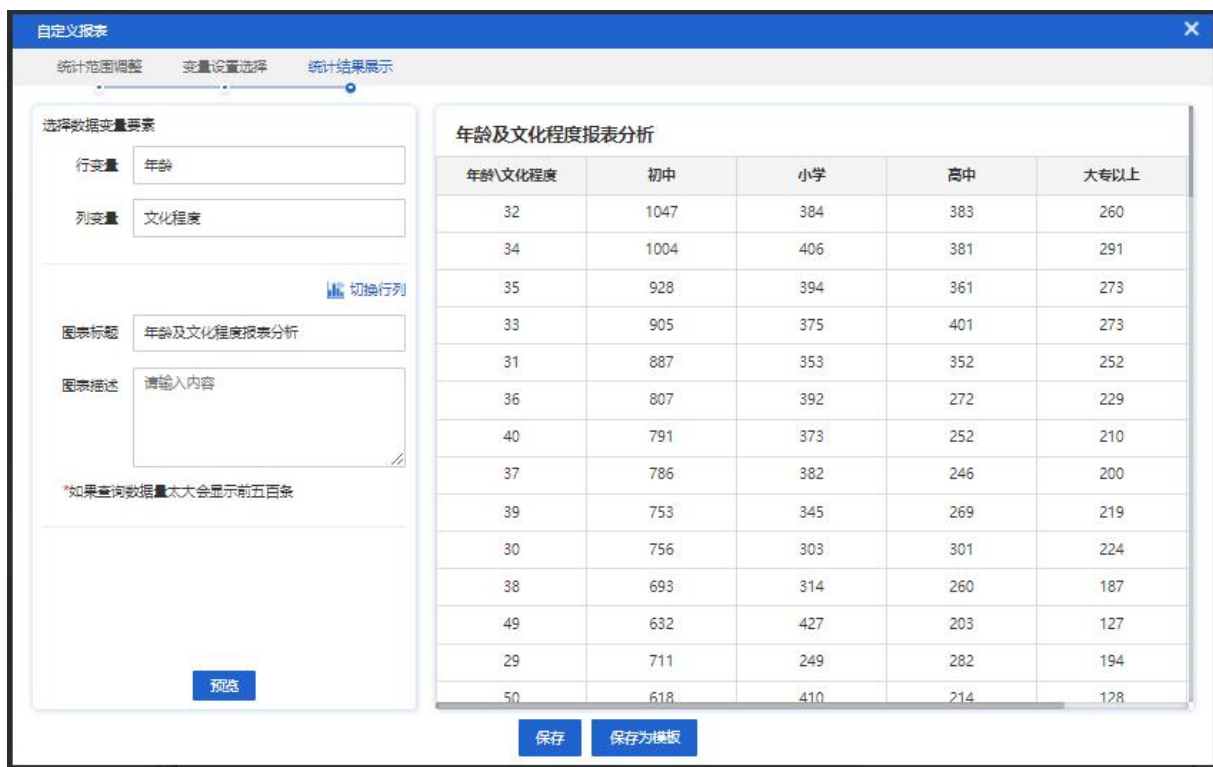


点击报表制作可选择自定义报表及报表模板两种模式。



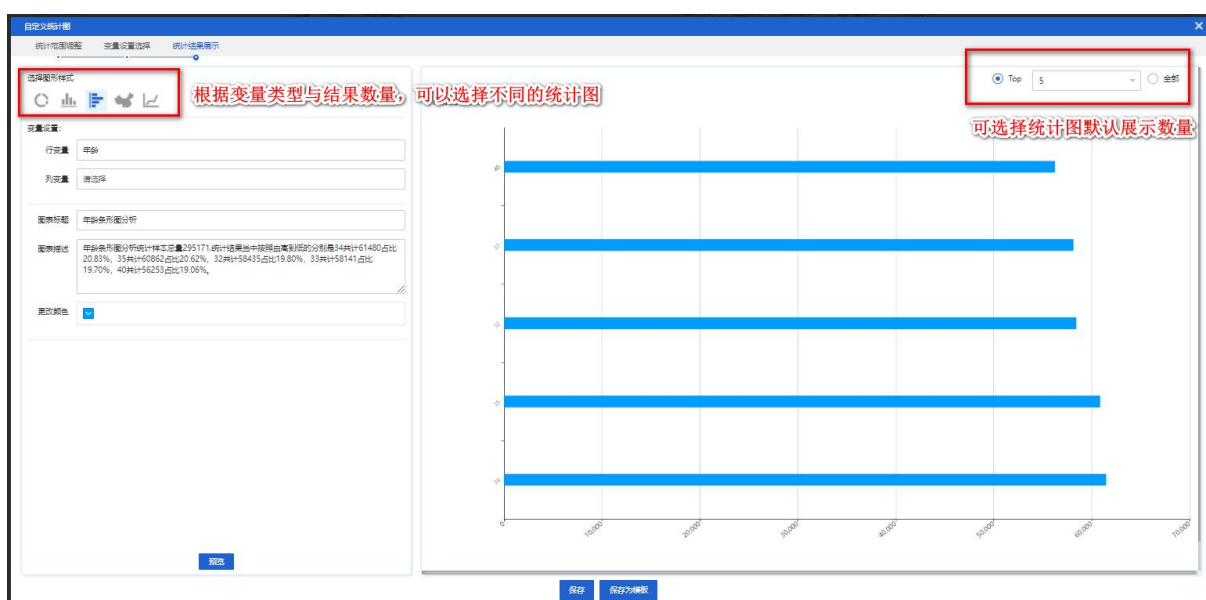
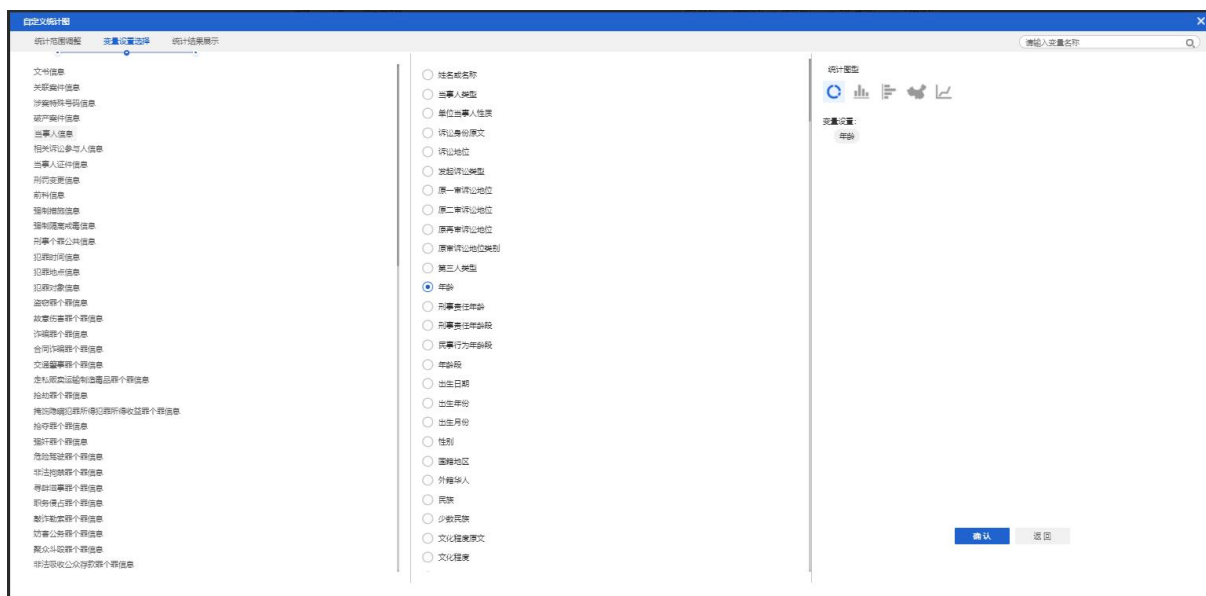
点击自定义报表后默认进入变量设置选择环节，用户可点击统计范围调整对统计范围进行调整；点击变量设置后，选定所需统计的变量并进行行变量及列变量设置。点击确认即可进入统计结果展示页。在统计结果展示页可查看相关数据信息并对数据进行保存。





点击统计图制作可选择自定义统计图及统计图模板两种模式。

点击自定义统计图后默认进入变量设置选择环节，用户可点击统计范围调整对统计范围进行调整；点击变量设置后，选定所需统计的变量并进行行变量及列变量设置。点击确认即可进入统计结果展示页。在统计结果展示页可查看相关数据信息并对数据进行保存。



点击统计图模板可针对模板名称、关联专题、备注及模板类型进行查询。勾选所需报表模板，点击引用模板即可跳转至统计结果展示页面，也可根据实际需求调整统计范围及变量设置。

统计图模板选择

模板名称: 模板名称

关联专题: 关联专题

备注: 备注

模板类型: 请选择

查询

重置

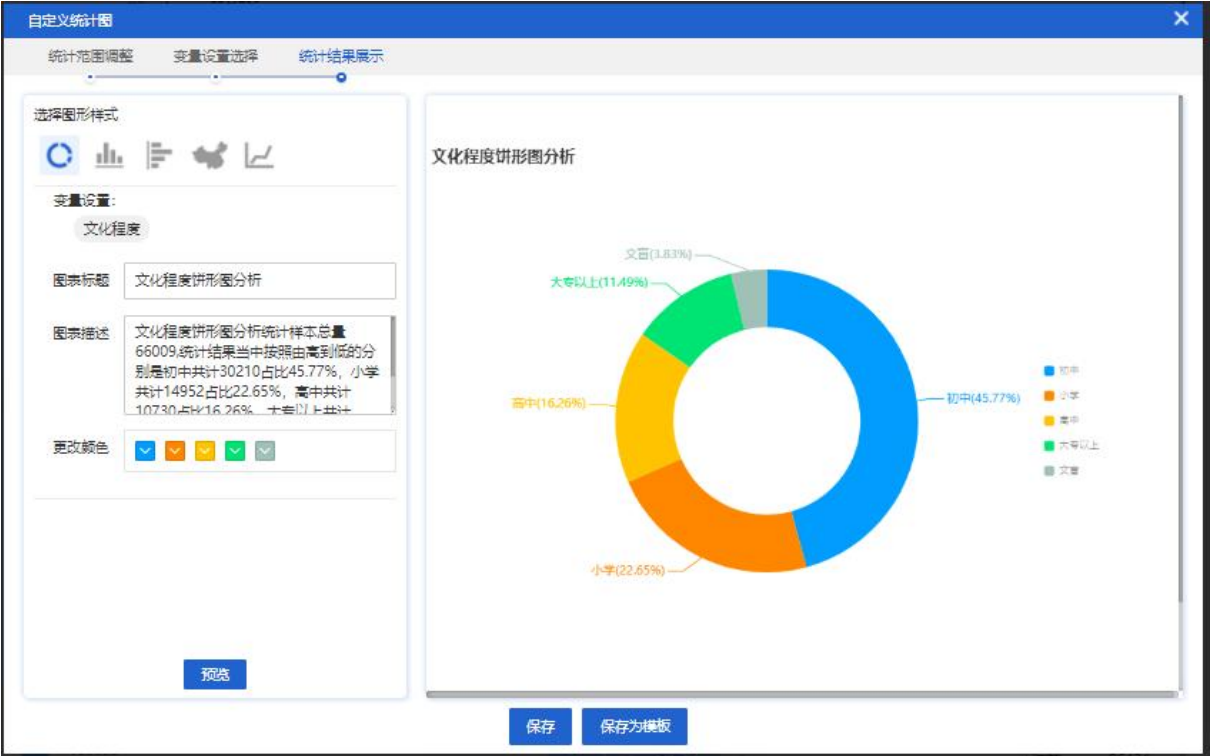
引用模板

	序号	报表模板名称	关联专题	模板类型	备注	创建发布时间
<input type="radio"/>	1	wsh_20230517_文书单...	wsh_20230517_文书单...	系统模板		2023-06-07 10:34:26
<input type="radio"/>	2	模板666		系统模板	备注1	2023-06-07 10:32:58
<input type="radio"/>	3	你好		系统模板	你好	2023-06-02 10:12:17
<input type="radio"/>	4	模板555		系统模板	备注123	2023-06-02 10:12:00
<input type="radio"/>	5	年龄段图形样式	审理法统	系统模板	年龄段图形样式	2023-06-02 10:11:07
<input type="radio"/>	6	管理员12		系统模板	1112222	2023-06-02 10:10:46
<input type="radio"/>	7	1010		自定义模板	1010	2023-05-22 13:57:12
<input type="radio"/>	8	管理员		系统模板	111	2023-05-23 11:56:45
<input type="radio"/>	9	管理员11		系统模板	测试管理员账号11	2023-05-19 16:11:47
<input type="radio"/>	10	333333333		系统模板		2023-05-16 19:55:10

< 1 >

10条/页

共 10 条



五、我的调研

在我的调研中，以列表形式展示目前账号内创建的全部专题，可查看专题名称、创建时间、专题样本数量、专题状态并进行编辑专题、删除专题等操作。

+ 新建专题

Q 深度分析

自定义变量

× 样本回收

	序号	专题名称	数据来源	专题介绍	样本数量	专题状态	创建人	创建时间	操作
<input type="checkbox"/>	1	20230731-00008	法院案件库-文书单位		1733	样本选入完成	test1	2023-07-31 15:58:20	编辑 删除
<input type="checkbox"/>	2	示例	法院案件库-文书单位		-	样本未选入	test1	2023-07-31 15:53:40	编辑 删除
<input type="checkbox"/>	3	20230731-000007	法院案件库-文书单位		1733	样本选入失败	test1	2023-07-31 11:54:34	重试 编辑 删除
<input type="checkbox"/>	4	20230731-00006	法院案件库-文书单位		1733	样本选入失败	test1	2023-07-31 11:18:32	重试 编辑 删除
<input type="checkbox"/>	5	20230731-00005	法院案件库-文书单位		1733	样本选入失败	test1	2023-07-31 10:40:47	重试 编辑 删除
<input type="checkbox"/>	6	20230731-00004	法院案件库-文书单位		1733	样本选入失败	test1	2023-07-31 10:25:57	重试 编辑 删除
<input type="checkbox"/>	7	20230731-00003	法院案件库-文书单位		1733	样本选入失败	test1	2023-07-31 10:15:44	重试 编辑 删除
<input type="checkbox"/>	8	20230731-00002	法院案件库-文书单位		1733	样本选入失败	test1	2023-07-31 09:57:08	重试 编辑 删除
<input type="checkbox"/>	9	20230731-00001	法院案件库-文书单位		1733	深度分析数据 选入中	test1	2023-07-31 08:20:09	编辑 删除
<input type="checkbox"/>	10	20230728-0001	法院案件库-文书单位		1733	深度分析数据 选入中	test1	2023-07-28 18:52:07	编辑 删除

显示第 1 到第 10 条记录，总共 29 条记录 每页显示 10 条记录

<<

<

1

2

3

>

>>

（图：专题列表）

专题名称，来源于新建专题时对专题的命名；样本数，显示当前专题包含的裁判文书数量；专题状态，展示当前专题的状态，包括样本未选入、样本选入中、样本回收站清空中、变量创建中等。创建人，系统默认填入当前账号名称，用户可手动进行修改；创建时间，显示当前专题创建时间；操作栏，可编辑和删除。

除以上功能外，当用户账号下专题数量较多，不方便查找时，可以在右上方的搜索框中输入专题名称，进行快速检索。

（一）新建专题

可应用专题列表中的新建专题工具，在线创建专题。选择新建专题后，可对即将新建的专题内容进行描述，包括专题名称、专题数据来源、专题介绍、专题图标等个性化信息，其中专题名称及专题数据来源为必填项，专题创建完成后上述内容均支持随时修改。



新建专题

* 专题名称

请输入专题名称 (字数上限为15)

* 专题数据来源

法院案件库-文书单位

专题介绍

请输入专题介绍(字数上限200)

专题图标

未选择任何文件

浏览

确定 取消

（图：专题信息设置弹窗）

完成以上步骤，专题信息设置完成，系统自动提示是否开始进行案件探索。



系统提示

是否进入案件探索?

当前专题尚未进行数据选入、研究、分析, 请进行数据选入, 研究、分析!

确认 取消

（图：案件探索提示）

（二）深度分析

系统拟提供开放式的组合智能检索模式，通过工具化的支持，辅助进行专题探索分析，以及专题样本的持续性跟踪比较，解决抽样观察难的问题。

专题研究列表中，对应专题的状态为样本选入完成，可点击列表前的单选框，选中专题，点击案件探索开展专题分析。选择后自动跳转进入专题的样本观察页面，用户可切入样本，深入了解专题数据情况。

+ 新建专题

深度分析

自定义变量

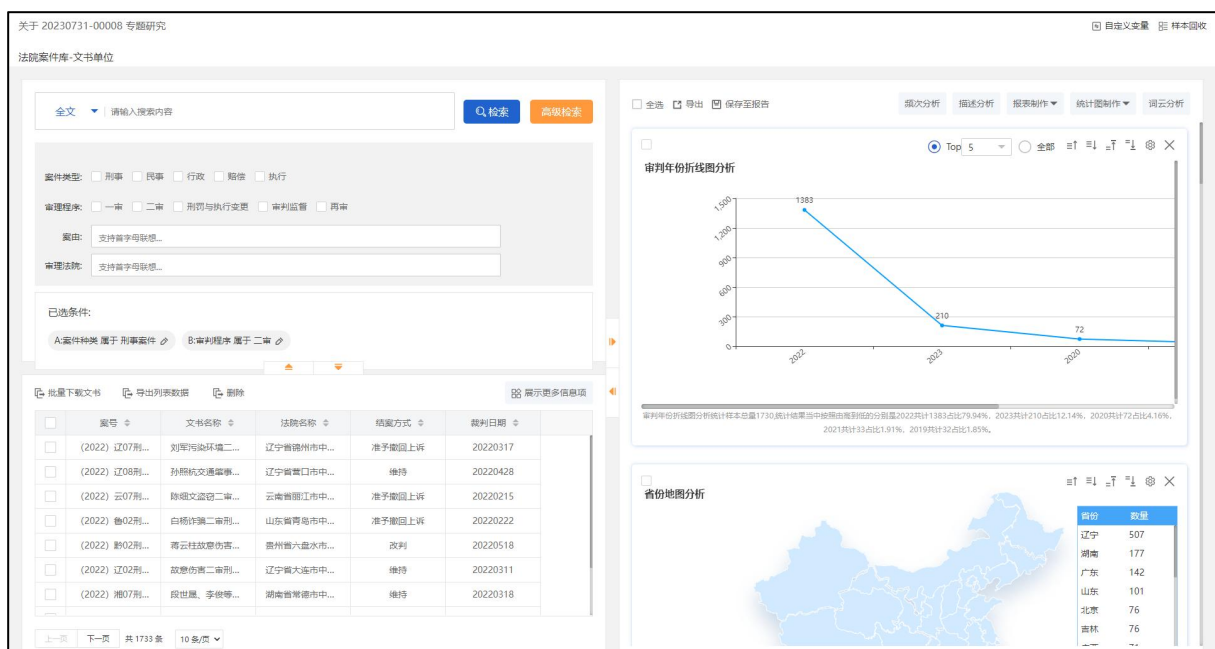
选择“样本选入成功”状态的专题，可进入深度分析

序号	专题名称	数据来源	专题介绍	样本数量	专题状态	创建人	创建时间	操作	
<input type="checkbox"/>	1	11111111	法院案件库-文书单位	1111...	-	样本未选入	test1	2023-08-01 16:34:31	编辑 删除
<input checked="" type="checkbox"/>	2	20230731-00000	法院案件库-文书单位	1733	样本选入完成	test1	2023-07-31 15:58:20	编辑 删除	
<input type="checkbox"/>	3	示例	法院案件库-文书单位	-	样本未选入	test1	2023-07-31 15:53:40	编辑 删除	
<input type="checkbox"/>	4	20230731-000007	法院案件库-文书单位	1733	样本选入失败	test1	2023-07-31 11:54:34	重试 编辑 删除	
<input type="checkbox"/>	5	20230731-00006	法院案件库-文书单位	1733	样本选入失败	test1	2023-07-31 11:18:32	重试 编辑 删除	
<input type="checkbox"/>	6	20230731-00005	法院案件库-文书单位	1733	样本选入失败	test1	2023-07-31 10:40:47	重试 编辑 删除	
<input type="checkbox"/>	7	20230731-00004	法院案件库-文书单位	1733	样本选入失败	test1	2023-07-31 10:25:57	重试 编辑 删除	
<input type="checkbox"/>	8	20230731-0003	法院案件库-文书单位	1733	样本选入失败	test1	2023-07-31 10:15:44	重试 编辑 删除	
<input type="checkbox"/>	9	20230731-00002	法院案件库-文书单位	1733	样本选入失败	test1	2023-07-31 09:57:08	重试 编辑 删除	
<input type="checkbox"/>	10	20230731-0001	法院案件库-文书单位	1733	深度分析数据选入中	test1	2023-07-31 08:20:09	编辑 删除	

显示第 1 到第 10 条记录，总共 30 条记录 每页显示 10 条记录

<< < 1 2 3 > >>

（图：进入深度分析）



(图：深入探索页面)

需要说明的是，在专题内的筛选观察页面新增检索条件进行专题内特征样本筛选，并不改变整个专题的检索条件和样本范围，同样不会对统计分析的样本基础产生影响。

(三) 自定义变量

当系统中已有的变量不足以满足对样本的分类及对课题的研究时，用户可以根据现有变量进行变量的自定义拓展，也可以快速引用其他课题的自定义变量进行使用。



变量的自定义是针对当前专题进行的，即在当前专题下设置的自定义变量，只适用于当前专题。

+ 新建专题

Q 深度分析

N

自定义变量

x 样本回收

Q

	序号	专题名称	数据来源	专题介绍	样本数量	专题状态	创建人	创建时间	操作
<input type="checkbox"/>	1	11111111	法院案件库-文书单位	1111...	-	样本未选入	test1	2023-08-01 16:34:31	编辑 删除
<input checked="" type="checkbox"/>	2	20230731-00008	法院案件库-文书单位		1733	样本选入完成	test1	2023-07-31 15:58:20	编辑 删除
<input type="checkbox"/>	3	示例	法院案件库-文书单位		-	样本未选入	test1	2023-07-31 15:53:40	编辑 删除
<input type="checkbox"/>	4	20230731-000007	法院案件库-文书单位		1733	样本选入失败	test1	2023-07-31 11:54:34	重试 编辑 删除
<input type="checkbox"/>	5	20230731-00006	法院案件库-文书单位		1733	样本选入失败	test1	2023-07-31 11:18:32	重试 编辑 删除
<input type="checkbox"/>	6	20230731-00005	法院案件库-文书单位		1733	样本选入失败	test1	2023-07-31 10:40:47	重试 编辑 删除
<input type="checkbox"/>	7	20230731-00004	法院案件库-文书单位		1733	样本选入失败	test1	2023-07-31 10:25:57	重试 编辑 删除
<input type="checkbox"/>	8	20230731-0003	法院案件库-文书单位		1733	样本选入失败	test1	2023-07-31 10:15:44	重试 编辑 删除
<input type="checkbox"/>	9	20230731-00002	法院案件库-文书单位		1733	样本选入失败	test1	2023-07-31 09:57:08	重试 编辑 删除
<input type="checkbox"/>	10	20230731-0001	法院案件库-文书单位		1733	深度分析数据选入中	test1	2023-07-31 08:20:09	编辑 删除

显示第 1 到第 10 条记录, 总共 30 条记录 每页显示 10 条记录 记录

<<

<

1

2

3

>

>>

选定专题后点击自定义变量将提示用户是否确认启动数据分析选入，样本选入未完成时，不允许专题进行深度分析、自定义变量、样本回收、编辑以及删除。

+ 新建专题

Q 深度分析

自定义变量

x 样本回收

	序号	专题名称	数据来源	专题介绍	样本数量	专题状态	创建人	创建时间	操作
<input type="checkbox"/>	1	11111111	法院案件库-文书单位	1111...	-	样本未选入	test1	2023-08-01 16:34:31	编辑 删除
<input type="checkbox"/>	2	20230731-00008	法院案件库-文书单位		1733	样本选入完成	test1	2023-07-31 15:58:20	编辑 删除
<input type="checkbox"/>	3	示例	法院案件库-文书单位		-	样本未选入	test1	2023-07-31 15:53:40	编辑 删除
<input checked="" type="checkbox"/>	4	20230731-000007	法院案件库-文书单位		1733	样本选入失败	test1	2023-07-31 11:54:34	重试 编辑 删除
<input type="checkbox"/>	5	20230731-00006	法院案件库-文书单位				test1	2023-07-31 11:18:32	重试 编辑 删除
<input type="checkbox"/>	6	20230731-00005	法院案件库-文书单位				test1	2023-07-31 10:40:47	重试 编辑 删除
<input type="checkbox"/>	7	20230731-00004	法院案件库-文书单位				test1	2023-07-31 10:25:57	重试 编辑 删除
<input type="checkbox"/>	8	20230731-0003	法院案件库-文书单位				test1	2023-07-31 10:15:44	重试 编辑 删除
<input type="checkbox"/>	9	20230731-00002	法院案件库-文书单位				test1	2023-07-31 09:57:08	重试 编辑 删除
<input type="checkbox"/>	10	20230731-0001	法院案件库-文书单位		1733	深度分析数据选入中	test1	2023-07-31 08:20:09	编辑 删除

系统提示

当前专题尚未进行数据选入、研究、分析，请进行数据选入，研究、分析并进行专题成果的保存后，使用该功能！

确认取消

显示第 1 到第 10 条记录, 总共 30 条记录 每页显示 10 条记录 记录

<<<

<

1

2

3

>

>>>

变量管理自定义变量管理页面显示当前课题中创建的自定义变量列表，列表信息包括：变量存储节点、变量名称、变量创建状态等信息。

序号	课题名称	研究目的	创建日期	课题样本数	课题状态	操作
<input checked="" type="checkbox"/>	1	高校职务犯罪案件研究	2022-11-03 18:00:17	406	变量运算完成	 
<input type="checkbox"/>	2	基于司法确认的调解协议的执...	2022-11-03 17:59:43	68,192	样本选入完成	 
<input type="checkbox"/>	3	涉烂尾楼金融借款合同纠纷...	2022-11-03 17:58:48	391	样本回收站清空完成	 
<input type="checkbox"/>	4	抗拒新冠肺炎疫情防控措施犯罪案...	2022-11-03 17:58:28	76	样本回收站清空完成	 
<input type="checkbox"/>	5	青年犯故意杀人罪的数量	2022-11-03 17:10:53	2,115	样本选入完成	 

可以对自定义变量进行修改名称、修改规则、删除操作。

序号	变量名称	变量归类	变量类型	状态	操作
1	是否被判处缓刑	刑事案件->案件审理过程->是否被判处缓刑	定类数值	规则运算完成	修改名称 修改规则 删除
2	罚金	刑事案件->定罪量刑->罚金	定类数值	规则设置中	修改名称 修改规则 删除

注：对于自定义变量的操作

点击 [修改名称](#) 可对变量名称进行修改

点击 [修改规则](#) 可对变量的取值范围规则进行修改

点击 [删除](#) 可对变量数据进行删除

1.创建变量

在自定义变量的操作菜单中点击“新增变量”，即进入当前

变量的创建变量页。自行创建新增变量分为四个步骤：创建变量、变量规则设置、抽样验证、提交运算。

创建变量：是对自定义变量的名称、存储节点、类型及取值等信息进行编辑或选择。创建完成之后，点击“确定”，即可进入下一步“变量规则设置”。

变量类型说明：

(1) 定类数值：当您想要设定的变量的值是类型化且固定的，请选择定类数值并录入定类值；

(2) 普通数值：当您想要设定的变量的值是阿拉伯数字的，请选择普通数值；

(3) 字符串：当您想要设定的变量的值是不固定的，请选择字符串；

(4) 日期：当您想要设定的变量的值是日期，请选择日期。

变量规则设置：在变量规则设置页面，可以通过对条件设置、变量赋值信息进行编辑，形成具体的变量运算规则。

在规则设置中，对条件设置、变量赋值信息进行编辑，点击“添加”，即可在规则描述中形成一条完整的运算规则。

创建变量

变量规则设置

抽样验证

提交运算

【罚金】规则描述

当满足 [A:罚金数额 在 3000 与 50000 之间] 时, 设定取值为 是

修改

删除

当不满足以上任意条件时, 设定取值为 否

【罚金】规则设置

条件设置:

或

+ 条件

条件组

删除

变量赋值: 简单赋值

请选择赋值方式

重置

添加

预览

规则描述中显示当前自定义变量已经添加的规则列表，可添加多条运算规则。此外，可以添加默认赋值作为其中一条运算规则。变量规则设置完成之后， 点击“预览”，即可进入下一步“抽样验证”。

创建变量

变量规则设置

抽样验证

提交运算

数据预览

	否	是	次数	百分比	权重百分比
罚金规则			688	97.62%	97.62%
		是	13	1.87%	2.43%
		总计	500	100.00%	100%
默认赋值			0	0.00%	
总计			500		

说明: 从当前变量中抽取样本并生成一条新的样本数据用于验证规则, 验证规则中定义的变量在样本中的分布情况

返回

下一步

抽样验证：是根据自定义变量设置的运算规则，在当前课题中抽取一定量的样本，对其特征维度的频次分布进行统计运算，并形成表格数据，显示不同频次的数量及百分比，关联相应的样本列表及来源变量信息，对运算结果的正确性进行验证。验证完整后，即可点击“提交”，系统将对课题中的全部样本进行规则运算。

平台提供两种抽样方式：随机抽样、按比例抽样。

(1) 随机抽样，是在当前课题中随机抽取 500 篇样本进行验证，课题样本不足 500 篇时，全部抽取。

创建变量 变量规则设置 抽样验证 提交运算				
随机抽样 按比例抽样				
		频次	百分比	有效百分比
有效样本	否	488	97.60%	97.60%
	是	12	2.40%	2.40%
	合计	500	100.00%	100%
缺失样本		0	0.00%	
总计		500		
结果说明：从当前变量添加的表节点中抽样生成一定条数的样本数据进行新谓变量的运算，帮助用户了解新谓的变量在样本中的分布状况！				
返回 提交				

(2) 按比例抽样，是对当前课题的审判程序、文书种类的不同取值设定抽取比例，平台按照比例进行样本抽取。

×

审判程序

审判监督

%

一审

%

二审

%

文书种类

判决书

50

%

裁定书

50

%

确定

创建变量

变量规则设置

抽样验证

提交运算

随机抽样

比例抽样

审判程序:		否	386	97.47%	97.47%
审判监督	%	是	10	2.53%	2.53%
一审	%	合计	396	100.00%	100%
二审	%	缺失样本	0	0.00%	
		总计	396		
文书种类:					
判决书	50 %				
裁定书	50 %				

结果说明: 从当前变量添加的表节点中抽样筛选一定条数的样本数据进行新增变量的运算, 帮助用户了解新增的变量在样本中的分布状况!

返回

提交

在抽样验证形成的数据表中，点击频次数量，可以查看对应分组下的抽样样本列表。点击样本列表中的案号，可以查看该样本的内容以及来源变量及其取值信息。

-

案号	案件名称	受理法院	裁判日期
(2018) 粤2071刑初119号	冯少红贪污罪一审刑事判决书	广东省中山市第一人民法院	20181106
(2018) 苏05刑终074号	刘陶坤挪用公款罪二审刑事裁定书	江苏省苏州市中级人民法院	20181121
(2018) 皖18刑终163号	徐长进、马静安受贿二审刑事裁定书	安徽省宣城市中级人民法院	20180607
(2018) 皖0803刑初43号	张某某受贿一审刑事判决书	安徽省安庆市大观区人民法院	20180704
(2018) 京02刑终217号	产晓荣贪污罪二审刑事裁定书	北京市第二中级人民法院	20180425
(2018) 鲁0112刑初47号	杜某某受贿罪一审刑事判决书	山东省济南市历城区人民法院	20180426
(2018) 鲁01刑终168号	陈瑞挪用公款罪二审刑事裁定书	山东省济南市中级人民法院	20181119
(2018) 津0105刑初36号	齐亮良、齐昌荣贪污一审刑事判决书	天津市河北区人民法院	20180205
(2018) 川0121刑初22号	张雪辉受贿罪一审刑事判决书	四川省成都市金堂县人民法院	20181105
(2018) 冀0524刑初5号	朱量群挪用公款罪一审刑事判决书	河北省邢台市柏乡县人民法院	20181205

案号：(2018) 粤2071刑初119号
案名：冯少红贪污罪一审刑事判决书
> 刑初119号公共信息

广东省中山市第一人民法院
刑 事 判 决 书

(2018) 粤2071刑初119号

公诉机关中山市第一市区人民检察院。
被告人冯少红，女，1969年9月5日出生于广东省中山市，汉族，本科文化，原系中山职业技术学院工会妇女主任，户籍所在地中山市石岐区。因本案于2017年4月26日被羁押，次日被刑事拘留，同年5月9日被逮捕。现押于中山市看守所。
辩护人陈跃龙，广东登鼎律师事务所律师。
中山市第一市区人民检察院以中检一区刑诉(2018) 127号起诉书指控被告人冯少红犯贪污罪，于2018年1月9日向本院提起公诉。本院依法组成合议庭，公开开庭审理了本案。中山市第一市区人民检察院指派检察员陈雪珠、代理审判员伍志荣出庭支持公诉，上述被告人及辩护人均到庭参加诉讼。现已审理终结。
经审理查明：
2009年11月，被告人冯少红利用其丈夫冯某(另案处理)任中山市疾病预防控制中心(以下简称市疾控中心)主任职务便利，侵吞公共财物，数额巨大，其行为已构成贪污罪，依法应予惩处。
本院认为，被告人冯少红利用职务便利，侵吞公共财物，数额巨大，其行为已构成贪污罪，依法应予惩处。辩护人陈跃龙的辩护意见，本院予以采纳。依照《中华人民共和国刑法》第二百七十一条、第六十七条之规定，判决如下：
被告人冯少红犯贪污罪，判处有期徒刑三年，并处罚金人民币一万元。
如不服本判决，可在接到判决书的第二日起十日内，通过本院或者直接向广东省中山市中级人民法院提出上诉。书面上诉的，应当提交上诉状正本一份，副本三份。

提交运算：提交后，系统会对变量运算预计耗时信息进行提示，并跳转至我的研究页，在课题列表中的课题状态下可以查看变量运算的状态。变量运算完成后，可用于样本检索、样本观察（字符串类型除外）、自定义变量条件设置、统计分析。

创建变量

变量规则设置

抽样验证

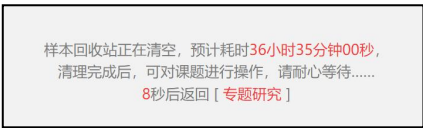
提交运算

正在对当前课题进行【新增变量运算，课题功能暂停使用，预计耗时约02小时06分钟00秒。
变量运算完成后即可正常使用，请关注我的研究中课题状态！
1s后返回 [我的研究]

(四) 样本回收

通过按钮可以对样本进行彻底删除与已删除样本的还原。
当用户选择对删除样本彻底删除后，该专题会进入样本回收

站清空状态，用户可在专题研究页中专题列表中了解当前专题的状态。



（图：样本回收等待提示）

专题状态处于样本回收站清空中时，该专题无法开展其他操作，待刷新页面至其状态为样本回收站清空完成时，可选择设置专题开展专题研究。

	序号	专题名称	数据来源	专题样本数	专题状态	创建人	创建时间	操作
<input type="checkbox"/>	1	文书详情页2	单位自建文书库	149,998	样本回收站清空完成	nns账...	2022-08-10	设置专题 查看专题
<input type="checkbox"/>	2	文书详情页	法意公开文书库	13,075	样本选入完成	nns账...	2022-08-10	设置专题 查看专题
<input type="checkbox"/>	3	操作手册	法意公开文书库	205,465	变量运算完成	nns账...	2022-08-09	设置专题 查看专题
<input type="checkbox"/>	4	行政类案件	法意公开文书库	1	样本选入完成	nns账...	2022-07-29	设置专题 查看专题
<input type="checkbox"/>	5	创建专题	法意公开文书库	0	样本未选入	nns账...	2022-07-29	设置专题 查看专题
<input type="checkbox"/>	6	民事案件一审二审	单位自建文书库	9	样本选入完成	nns账...	2022-07-28	设置专题 查看专题
<input type="checkbox"/>	7	一审	法意公开文书库	14,916	样本选入完成	nns账...	2022-07-28	设置专题 查看专题
<input type="checkbox"/>	8	收拘途径	法意公开文书库	0	样本未选入	nns账...	2022-07-27	设置专题 查看专题
<input type="checkbox"/>	9	指控罪名	单位自建文书库	20,511	样本选入完成	nns账...	2022-07-26	设置专题 查看专题
<input type="checkbox"/>	10	五年以上的罪犯	单位自建文书库	11	样本选入完成	nns账...	2022-07-25	设置专题 查看专题

（图：样本回收站清空）

六、精选专题

精选专题中，展示由法意研发团队基于用户实际需求定制的专题，授权后在全平台用户范围内共享。

JING YUAN ZHUAN TI
精选专题

民事精选0721

查看详情

民事精选0721

查看详情

全量21年上期已结0720

查看详情

全量21年上期已结0720

查看详情

全量21年上期新收0720

查看详情

全量21年上期新收0720

查看详情

全量专题20220720

查看详情

全量专题20220720

查看详情

全量21年当期未结0720

查看详情

全量21年当期未结0720

查看详情

全量21年当期已结0720

查看详情

全量21年当期已结0720

查看详情

全量21年当期新收0720

查看详情

全量21年当期新收0720

查看详情

全量21年上期旧存0720

查看详情

全量21年上期旧存0720

查看详情

全量21年当期旧存0720

查看详情

全量21年当期旧存0720

查看详情

广西高院上期结案案件数

查看详情

广西高院上期结案案件数

查看详情

广西高院当期新收案件数

查看详情

广西高院当期新收案件数

查看详情

了解更多

在线

七、个人中心

点击页面上方用户名称，选择下拉菜单【个人中心】，即可进入。



点击各页面标题栏中的用户名称图标，弹出下拉菜单。点击“退出登录”，即可退出当前账号的登录，并返回平台登录页。



(一) 我的备注

我的备注显示的是在 XXX 中添加的备注信息，以课题为单位进行显示，可检索、查看、新增、编辑、删除。



(二) 精选案例

精选案例显示的是在 XXX 中收藏的样本列表，以课题为单位进行展示，可检索、查看样本全文、取消收藏。



(三) 个人信息

个人信息，可对用户的联系方式等进行编辑、更新。

个人中心

我的备注

精选案例

个人信息

修改密码

报表模板

统计图模板

下载记录

我的报告

登录账号

test1

用户名称

test1

单位名称

广西壮族自治区高级人民法院

邮箱

QQ

职称

确定

(四) 修改密码

点击左侧导航菜单“修改密码”，右侧显示密码修改界面，可以对当前账号的登录密码进行修改。

个人中心

我的备注

精选案例

个人信息

修改密码

报表模板

统计图模板

下载记录

我的报告

原密码

新密码

确认密码

确定

取消

（五） 报表模板

点击左侧导航菜单“报表模板”，右侧显示自定义模板为用户自行保存创建的模板，系统模板为管理员发布的模板。

个人中心

我的备注

精选案例

个人信息

修改密码

报表模板

统计图模板

下载记录

我的报告

模板名称:

关联专题:

备注:

查询

重置

删除

编辑

设置

<input type="checkbox"/>	序号	报表模板名称	关联专题	备注	创建发布时间
<input type="checkbox"/>	1	引用的	范德萨发生地方		2023-05-23 10:47:26
<input type="checkbox"/>	2	模板偶发	范德萨发生地方	法撒旦法是电饭锅电饭锅	2023-05-23 10:43:08

显示第 1 到第 2 条记录，总共 2 条记录

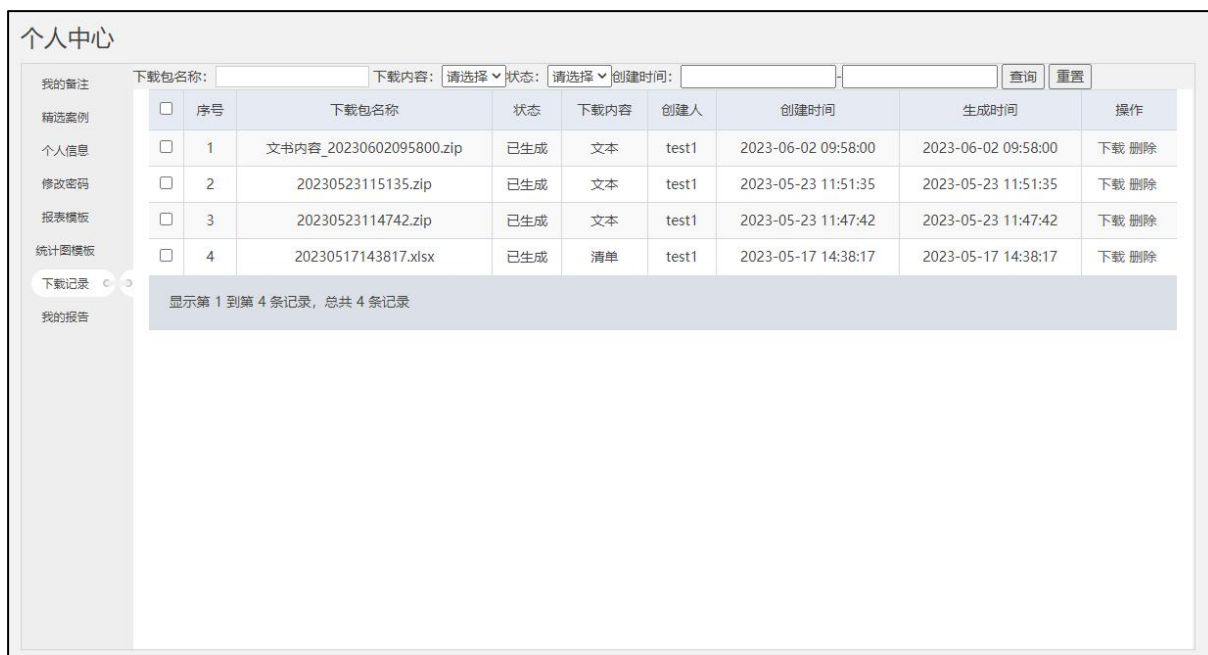
(六) 统计图模板

点击左侧导航菜单“统计图模板”，右侧显示自定义模板为用户自行保存创建的模板，系统模板为管理员发布的模板。



(七) 下载记录

下载记录展示所有历史下载任务数据。



(八) 我的报告

点击左侧导航菜单“我的报告”，右侧显示密码修改界面，可以对当前账号的登录密码进行修改。



八、底部指引

底部指引在登录后的首页中，才进行展示。

(一) 新手学堂

新手学堂：点击后将展现用户指导手册的 pdf 预览，可下载、打印。为初次使用平台的用户提供有效化帮助。

(二) 服务支持

服务支持：对于平台的能够提供的调研、研究支持，服务内容作了简单的说明，点击进入内容与条款页。

(三) 常见问题

常见问题：对于平台的常见问题做了解答，点击预览文档 pdf，可下载、打印。